

FICHA DE PRODUCTO

CATEGORÍA: ATSUB
 NOMBRE: **ATSUB-2P-NR 40 TT**
 REFERENCIA: **AT-8020**



DESCRIPCIÓN DE PRODUCTO

ATSUB-2P-NR 40 TT - Protector para líneas de suministro eléctrico tipo TT. Protección neutro-tierra. Con módulos enchufables. 2 polos. Tipo 2. $U_c = 275 \text{ VAC}$. $I_{max} = 40 \text{ kA}$. $U_p(I_n) = 1400 \text{ V}$. $U_p(1,2/50) = 700 \text{ V}$. Tamaño 2DIN.



Ensayado y certificado como protector de Tipo 2 según la norma UNE-EN IEC 61643-11 y la GUÍA-BT-23 del REBT.

Adecuado para equipos de Categorías I, II, III, IV según la ITC-BT-23.

Módulos desenchufables que permite su sustitución en caso de avería o fallo.

Protección compacta multipolar.

Constituidos por varistores de óxido de zinc con capacidad de soportar corrientes muy altas.

Coordinable con los protectores de las series ATSHOCK, ATSHIELD y ATCOVER.

Tiempo de respuesta corto.

No producen deflagración.

No producen en ningún momento la interrupción de las líneas de suministro.

Dispositivo termodinámico de control.

Los protectores de la serie ATSUB han sido sometidos a ensayos en laboratorios oficiales e independientes para obtener sus características según las normas de aplicación.

DATOS TÉCNICOS

Referencia	AT-8020
------------	---------

> ELÉCTRICOS

Tensión nominal	U_n	230 VAC
Tensión máxima de funcionamiento	U_c	275 VAC
Frecuencia nominal	f	50 - 60 Hz
Corriente nominal de descarga por polo 8/20 μ s	I_n	20 kA
Corriente máxima por polo (onda 8/20 μ s)	I_{max}	40 kA

Nivel protección para onda 8/20µs a In	U _p	1400 V
Nivel protección para onda 1.2/50µs		700 V
Nivel protección 5kA; onda 8/20µs		1000 V
Tiempo de respuesta	t _r	25 ns
Fusibles previos		125 A gL/gG
Corriente máxima de cortocircuito		25 kA

> DIMENSIONES

Largo		36 mm
Alto		96 mm
Ancho		80 mm
Peso		230 gr
Número de módulos DIN (DIN 43880)		2

> AMBIENTALES

Temperatura de trabajo		-40 °C a +70 °C
Situación del protector		Interior
Protección de la carcasa		IP20

> GENERALES

Categorías de protección según REBT		I, II, III, IV
Tipos de ensayos según UNE-EN 61643-11		Tipo 2
Sistema de alimentación		TT

> CONSTRUCCIÓN

Fijación		Carril DIN
Material carcasa		Poliamida
Resistencia de aislamiento		> 10 ¹⁴ Ω
Carcasa autoextinguible		Tipo V-0 según UNE-EN IEC 60707 (UL94)
Tipo de conexión		Paralelo (un puerto)
Número de Polos		2
Mensaje de fallo del protector		Avisador mecánico. Amarillo: protector en buen estado. Negro: sustituir.

> CONEXIÓN

Sección mínima multifilar		4 mm ²
Sección máxima multifilar		35 mm ²
Sección mínima unifilar		1 mm ²
Sección máxima unifilar		35 mm ²
Rosca de tornillo		Philips H2
Par de apriete		3 N·m

> ENSAYOS Y CERTIFICACIONES

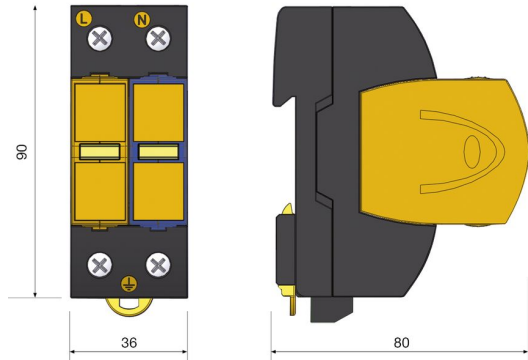
Ensayos certificados según norma UNE-EN IEC 61643-11.

Cumple con los requisitos de UL 1449.

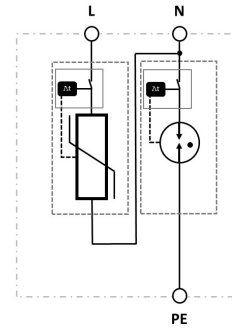
Normas de aplicación: UNE 21186, UNE-EN IEC 62305.

Conformidad con las directrices CE.

> Esquema dimensional (mm)



> ESQUEMA INTERNO



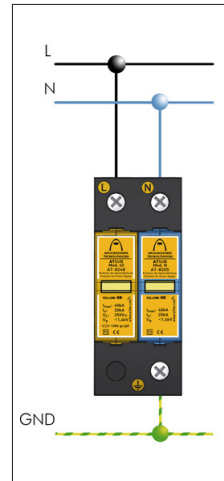
INSTRUCCIONES

> INSTALACIÓN

Los protectores ATSUB se instalan en paralelo con la línea de baja tensión.

Cuando se instalan como protección media es necesario que estén separados de las protecciones baxta y/o fina por un cable de al menos 10 metros o, si esto no es posible, por una inductancia tipo ATLINK, a fin de conseguir la correcta coordinación entre ellos.

La instalación debe realizarse sin tensión en la línea y solo pueden realizarla profesionales autorizados.



> SEGURIDAD Y MANTENIMIENTO

Es imprescindible la conexión a tierra. Para que la protección sea correcta, las tomas de tierra de toda la instalación deben estar unidas, directamente o mediante vía de chispas, y su resistencia debe ser inferior a 10 Ω .

Si en su uso o instalación no se respetan las indicaciones de esta ficha, la protección asegurada por este equipo puede verse comprometida.

INFORMACIÓN COMPLEMENTARIA

> OTRAS REFERENCIAS

AT-8026: ATSUB-2P-NR 65 TT

AT-8035: ATSUB-2P-NR 15 TT

> ACCESORIOS



AT-8248
ATSUB Mod. 40

> PRODUCTOS RELACIONADOS



AT-8235
ATSUB-2P 40 TT



AT-8009
ATSUB-2P 40 TN